

Suplemento Estadístico

Se muestran a continuación datos e información estadística relacionada con la actividad de los fueros Civil, Familia, del Trabajo y Penal, en todas sus instancias; elaboradas por la Secretaría de Superintendencia y la Coordinación de Desarrollo Organizacional e Informático.

Los datos reflejan la actividad de las dependencias durante el año 2014. La información se divide en tres grandes grupos: la actividad propia de las Secretarías del STJ y el resto de los organismos en Automáticas; aquellos valores que se recolectaron en base a técnicas digitales; y Manuales, las que se completaron manualmente en los organismos.

Secretarías Judiciales del S.T.J.

	Sec 1. - Civil	Sec 2. - Penal	Sec 3. - Laboral	Sec 4. - Originarias
Expedientes Ingresados	113	203	135	206
Autos Interlocutorios	89	53	68	74
Sentencias Definitivas	95	203	83	177

Automáticas

Fuero Civil:

1. **Alcance de los Datos:** información reflejada desde el 1 de Enero de 2014 al 31 de Diciembre de 2014 basada en los indicadores normados por Acordada 14/2013-SS STJ, Código Obligatorio de Buenas Prácticas de Gestión, Estadísticas y Protocolo Web, en práctica en los juzgados y cámaras del fuero civil; pertenecientes a las ciudades cabeceras de Circunscripción: Viedma, General Roca, Bariloche y Cipolletti.

Juzgados Civiles:

2. **Ingreso de Expedientes:** se reflejan en esta sección los expedientes ingresados para trámite en los juzgados civiles cuya fecha de creación del expediente corresponde al año 2014. Los ingresos al 31 de Diciembre ascendieron a un total de **12087** expedientes nuevos. Se detalla a continuación el ingreso por Cabeceras de Circunscripción correspondiente al año analizado. No se incluyen Choele Choele y Villa Regina por no contar con la infraestructura necesaria para operar el código de buenas prácticas, esto es Lex Doctor 9 y conexión a la red de datos del Poder Judicial.

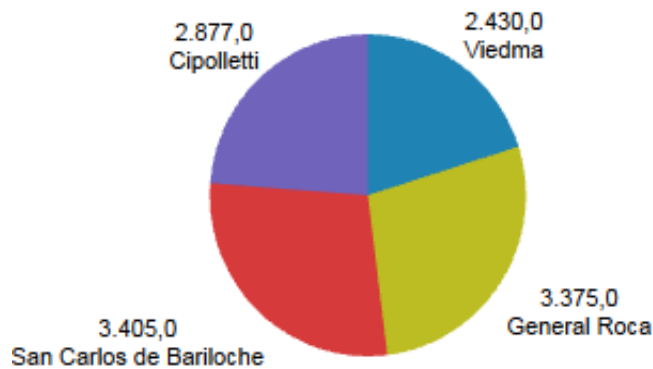


Gráfico 1. Ingresos de Causas por Cabecera de Circunscripción.

En el **gráfico 2** se muestra la información que cataloga en su eje vertical los juzgados, y en su eje horizontal el total de casos acumulados en el 2014. Los colores del gráfico varían según la cantidad de casos recibidos. El mínimo fue de **793** causas ingresadas en el Juzgado 1 de General Roca y el máximo fue **1441** en el Juzgado 1 de Cipolletti.

El valor que representa la tendencia central de ingresos provinciales, en este caso correspondiente al estadístico Mediana, es de **1138** causas y el valor exacto refleja los ingresos del Juzgado Civil 3 de San Carlos de Bariloche. Si aplicáramos el valor del estadístico Promedio la tendencia se corre a **1099** ingresos, influenciada por la diferencia de causas en los extremos de los Juzgados de General Roca y Cipolletti.

Completado el año los Juzgados de Cipolletti vuelven a mostrar el mayor número de ingresos tomados en forma individual superando el ingreso Promedio provincial en un 31%. La asimetría de las casi 100 causas de diferencia que hay en los Juzgados de General Roca se debe a una serie de excusaciones en vías de normalización.

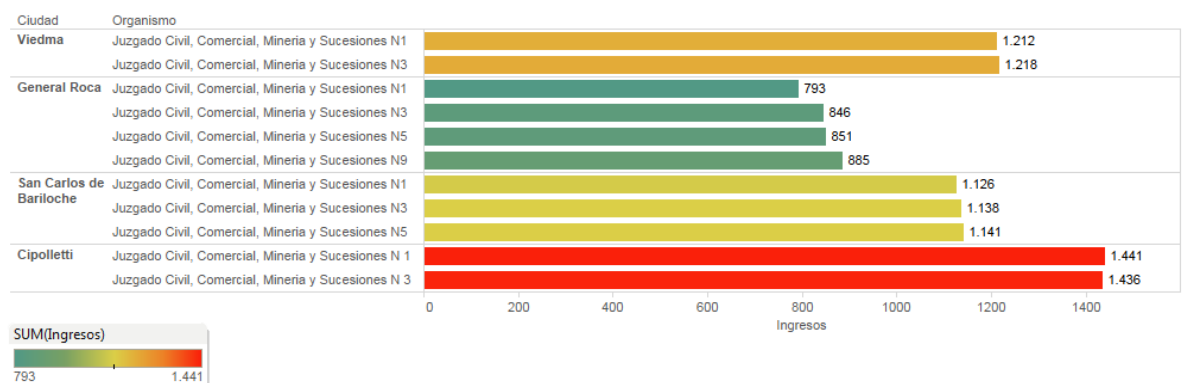


Gráfico 2. Ingresos Totales por Juzgado.

3. **Análisis de Tipos de Procesos:** de las causas para trámite la gran mayoría se concentra en dos tipos de expedientes: las ejecuciones fiscales y los juicios ejecutivos. Durante el año 2014 sumaron un total de **7377** ingresos, equivalente a un 61% del total provincial. El tercer tipo de proceso más frecuente en la provincia fue el de Sucesión AB Intestato, las cuales superaron las **1000** causas representando un 9,1% del total, el cual se mantuvo como tercer tipo de procesos más frecuente para todos los Juzgados. Los jueces recibieron **359 Amparos** y tramitaron **74 Exhortos**.

Se aprecia como pocos tipos de procesos representan la mayoría de las causas ingresadas, hay una gran variedad que apenas suman una decena de ingresos. La distribución puede apreciarse gráficamente en la representación que se muestra a continuación.

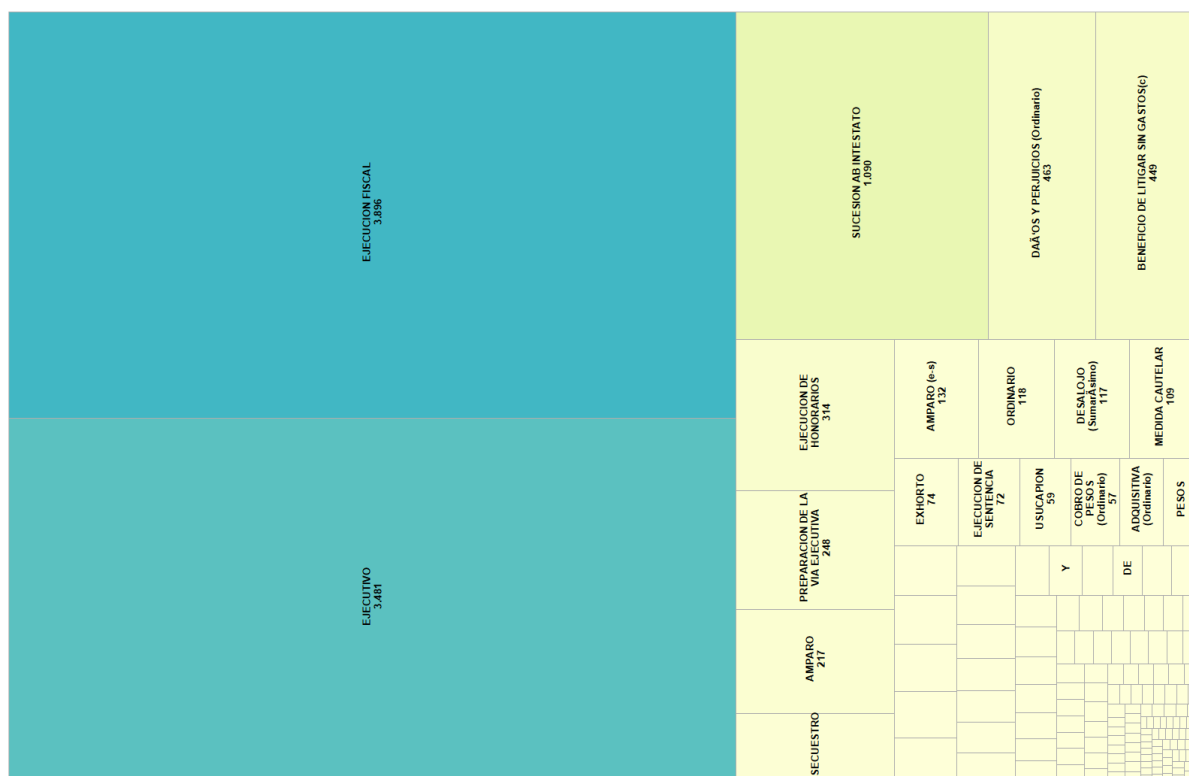


Gráfico 3. Tipo de causas más frecuentes.

La mayor cantidad de causas las representan las Ejecuciones Fiscales y los Procesos Ejecutivos, más otras **757** que corresponden a Ejecuciones de Honorarios, Multas, Hipotecas, Expensas, Incidentes, etc., que se catalogan con Tipos de Procesos específicos para su tramitación.

Para las sentencias Monitorias se ven registradas en los datos estadísticos de la provincia sólo 14 trámites, donde hubo necesidad de dictar una Sentencia Interlocutoria valorativa para expedirse respecto de excepciones presentadas.

4. **Sentencias:** el Código Obligatorio de Buenas Prácticas especifica 5 tipos de sentencias para catalogar a través del Protocolo digital: *Definitivas* (D); *Monitorias* (M); *Homologaciones* (H), para los organismos que así lo usaban; *Otras* (O), para los fines anormales de terminación de los procesos; y finalmente las *Interlocutorias* (I).

Recordemos que el Código de Buenas Prácticas no intentó cambiar la forma de trabajo de los organismos, sino reflejar la actividad real de los mismos, por ende hay quienes protocolizan las *Homologaciones* como (H) y otros como (I).

A partir de la instauración de los procesos Virtuales con la Agencia de Recaudación Tributaria se incluyó las (MV) para protocolizar las *Monitorias Virtuales*, para aquellos expedientes 100% digitales, operativos en los Juzgados con asiento en la ciudad de Viedma al final de 2014.

A continuación se representan sus cantidades.

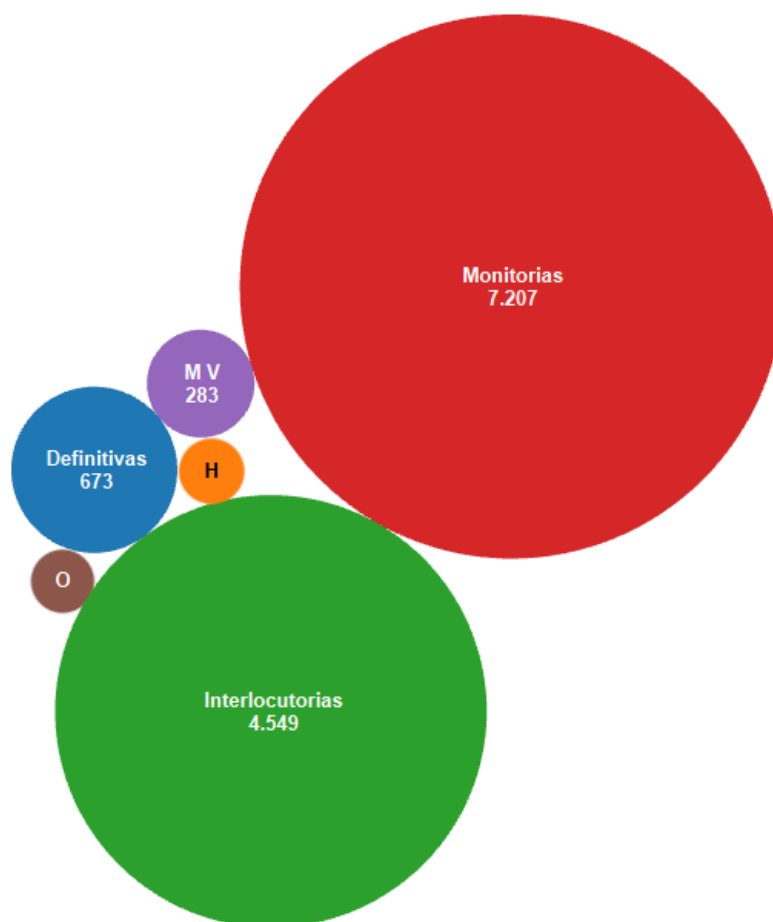


Gráfico 4. Tipo de Sentencias y sus cantidades.

Como puede apreciarse a simple vista, las Sentencias Monitorias y las Monitorias Virtuales son las que mayor número presentan acorde a los ingresos de procesos del tipo Ejecución. Recordemos que 14 de éstas necesitaron una Interlocutoria para resolver excepciones. **7476** tuvieron efecto de finalizar el proceso.

De las Interlocurias, que le siguen en número, **538** de las **4549** fueron protocolizadas con efecto de finalización del proceso.

Si las Otras (O) formas de finalizar los procesos y las Homologaciones (H) también tuvieron dicho efecto, tendremos un total junto a las Definitivas de **8890** sentencias de finalización.

Nota: las sentencias son de procesos ingresados en cualquier período de tiempo y no tienen una correlación lineal con los ingresados en el año 2014.

5. Audiencias: tal como se reflejó en el plenario del fuero, las audiencias del Art. 36 del CPCC son las que menor cantidad representa en la primer instancia, y el tandem Art. 361 / Art. 368 mantiene una diferencia entre ambos, reflejando por un lado un porcentaje que se definen en Homologaciones y otros, que en general, obedecen a procesos que aún no llegaron a esa instancia.

Las cantidades reflejan en Promedio **139** audiencias por organismo, por año. Si tomamos que el 2014 tuvo 243 días hábiles los organismos realizaron en Promedio una audiencia cada dos días aproximadamente.

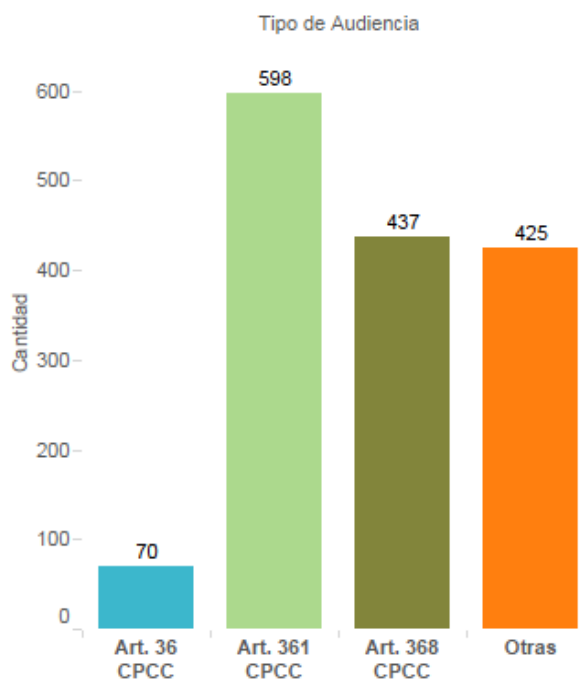


Gráfico 5. Audiencias.

Vemos a continuación los valores por organismo de las audiencias del Art. 361 y 368 del

CPCC que se realizaron en el año.

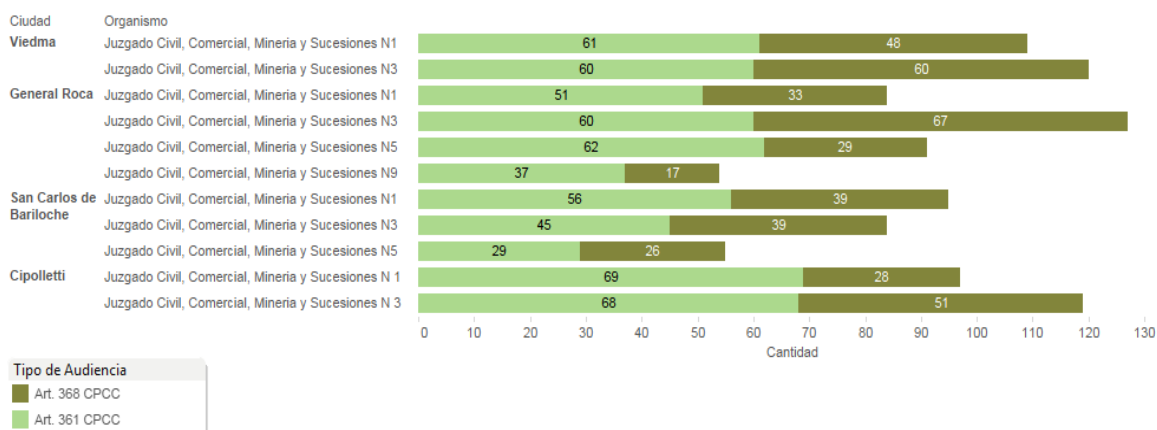


Gráfico 6. Audiencias Art. 361 y 368 CPCC

Cámaras de Apelación en lo Civil, Comercial y de Minería:

6. Ingreso de Expedientes: las Cámaras de Apelaciones reciben expedientes para trámite en los que pueden actuar con Competencia Originaria, y aquellos que reciben como Quejas o como Apelación de los Juzgados Civiles, de Familia y de Organismos Administrativos externos al Poder Judicial.

Se detallan a continuación dos datos por cada una de las Cámaras de la provincia.

La primera hace referencia a expedientes ingresados, ya sea directo a las Cámaras o por las Receptorías de Expedientes de Civil y Familia. Y el segundo, corresponde a expedientes que, independientemente del año de ingreso, tuvieron trámite en las Cámaras, provenientes de los Juzgados Civiles o de Familia.

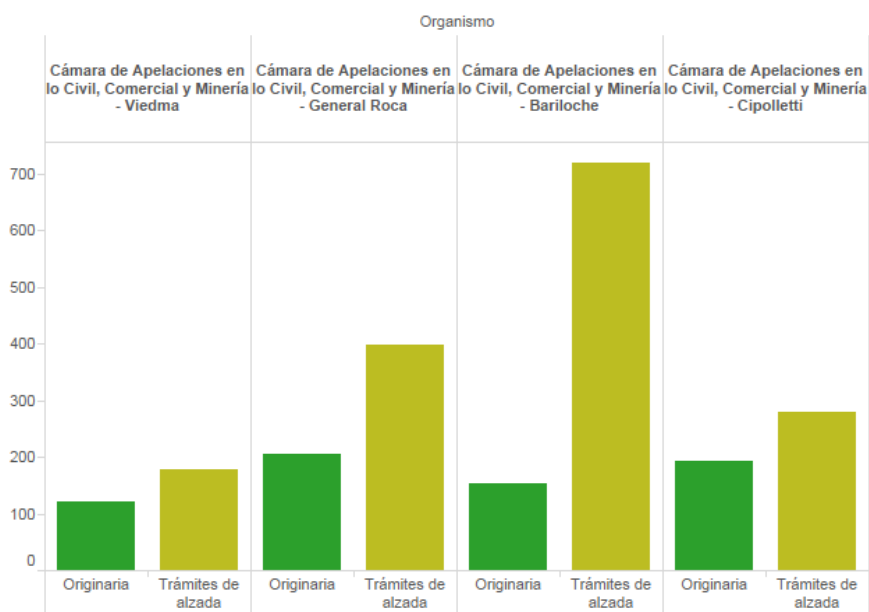


Gráfico 7. Trámites en Cámara, de Competencia Originaria y de Alzada.

7. Análisis de Tipos de Procesos: de los procesos que tramitaron en las Cámaras, haciendo

especial hincapié en aquellos que ingresaron al sistema judicial en el 2014, se pueden apreciar con relevancia **22** Amparos, de los cuales **2**, fueron de índole Colectiva. Intervinieron en **2** Habeas Data y recibieron **4** Exhortos.

En su función de Matriculación de peritos, las Cámaras recibieron 22 peticiones, y para las Cámaras que ya están trabajando los Registros de Unificados de Adopción con Fines de Guarda (RUAGFA) se recibieron **68** inscripciones, éstos no incluyen la Primera Circunscripción. Para el resto de procesos trabajados, el ranking de los más frecuentes lo representan los siguientes valores:

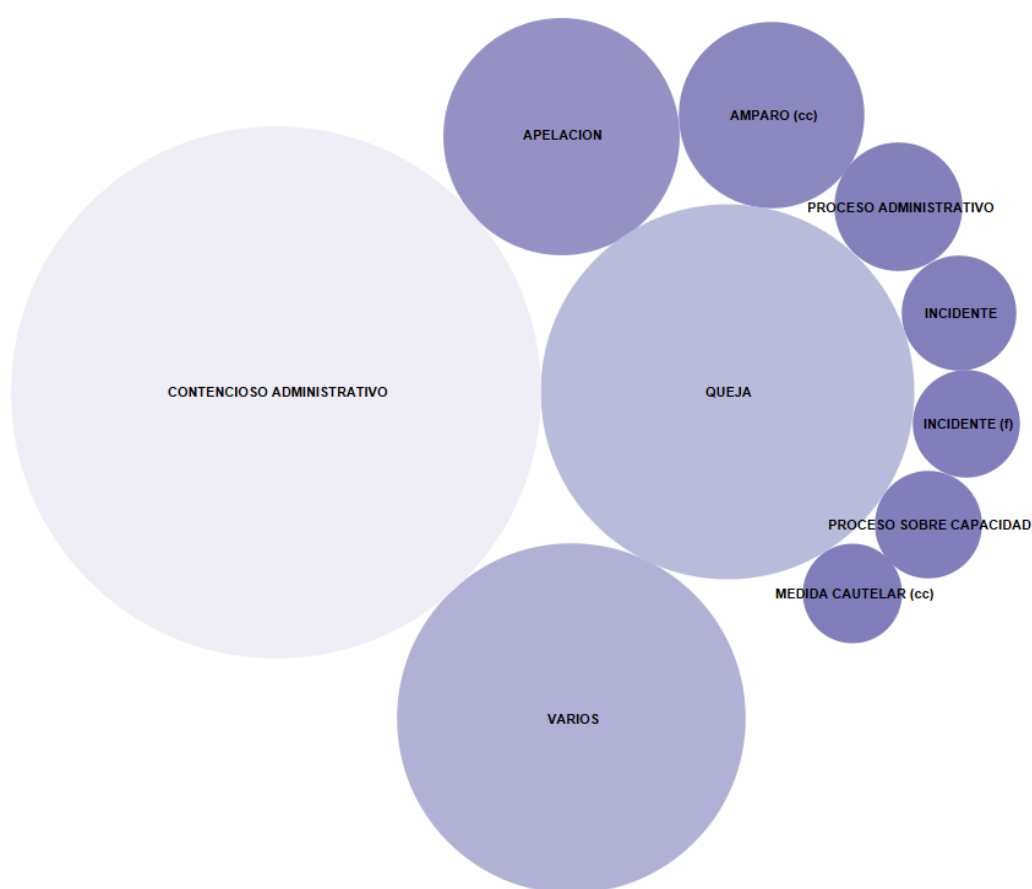


Gráfico 8. Procesos más frecuentes en las Cámaras.

8. Sentencias: el Código Obligatorio de Buenas Prácticas especifica 4 tipos de sentencias para catalogar a través del Protocolo digital en las Cámaras Civiles. Ellos son: *Definitivas* (D), *Monitorias* (M), *Homologaciones* (H), para los organismos que así lo usaban, *Otras* (O) para los fines anormales de terminación de los procesos, y finalmente las *Interlocutorias* (I). Recordemos que el Código de Buenas Prácticas no intentó cambiar la forma de trabajo de los organismos, sino reflejar la actividad real de los mismos, por ende hay quienes protocolizan las *Homologaciones* como (H) y otros como (I).

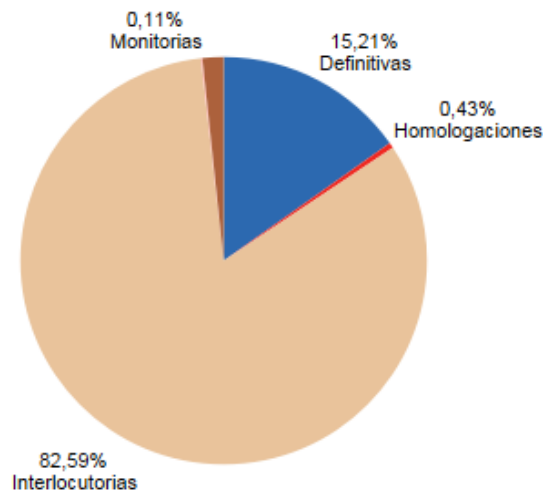


Gráfico 9. Sentencias dictadas en las Cámaras.

Fuero del Trabajo:

9. Alcance de los Datos: la información refleja desde el 1 de Enero de 2014 al 31 de Diciembre de 2014. La misma se compone de la recolección manual hasta el 30 de Junio y automática a partir de Julio, basada en los indicadores normados por Acordada 6/2014-SS STJ, Código Obligatorio de Buenas Prácticas de Gestión, Estadísticas y Protocolo Web, en práctica en las Cámaras del Trabajo y secretaría del STJ, del fuero; pertenecientes a las ciudades cabeceras de Circunscripción: Viedma, General Roca, Bariloche y Cipolletti.

Cámaras del Trabajo:

10. Ingreso de Expedientes: se reflejan en esta sección los expedientes ingresados para trámite en las Cámaras del Trabajo cuya fecha de creación del expediente corresponde al año 2014.

Los ingresos al 31 de Diciembre ascendieron a un total de **4473** expedientes nuevos. Se detalla a continuación el ingreso por Cámara correspondiente al año analizado.

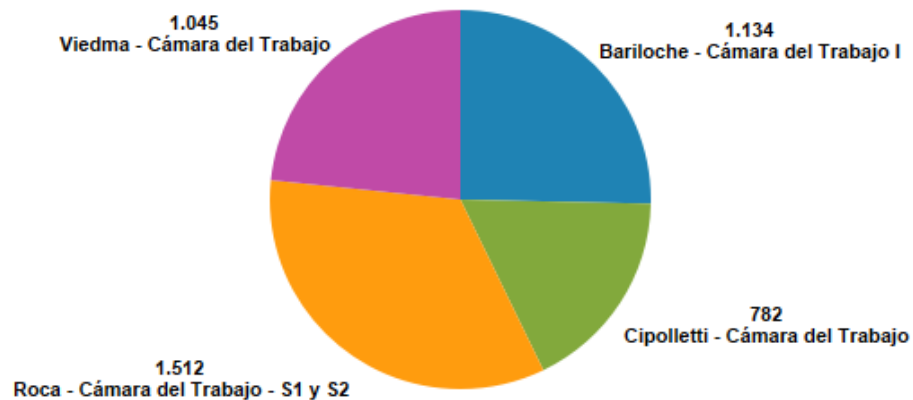


Gráfico 9. Ingresos de Expedientes en Cámaras del Trabajo

11. Análisis de Tipos de Procesos: de los procesos que tramitaron en las Cámaras, el ranking de los más frecuentes lo representan los siguientes valores, teniendo en consideración que las Conciliaciones Extrajudiciales es una práctica exclusiva de San Carlos de Bariloche:

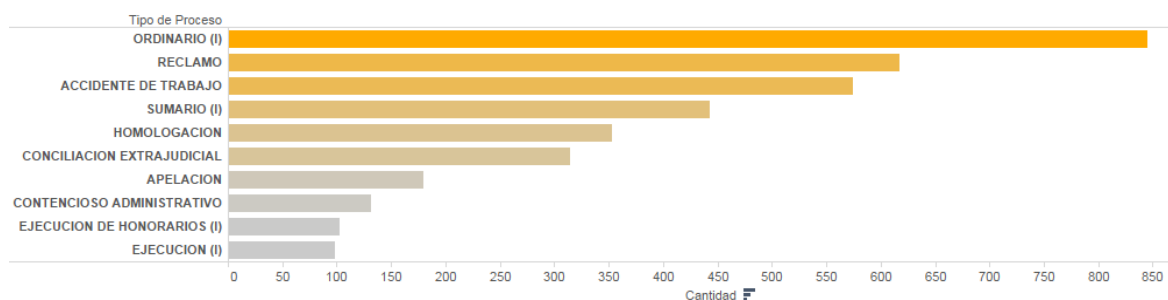


Gráfico 10. Tipos de Procesos más frecuentes.

12. Sentencias: las Cámaras del Trabajo dictaron en el transcurso del año 2014 las siguientes cantidades de sentencias, de acuerdo a la estipulación de sus prácticas y lo normado en la Acordada 6/2014-SS STJ. Las mismas corresponden en el Protocolo digital con *Definitivas* (D), *Monitorias* (M), *Homologaciones* (H), para los organismos que así lo usaban, *Otras* (O) para los fines anormales de terminación de los procesos, y finalmente las *Interlocutorias* (I).

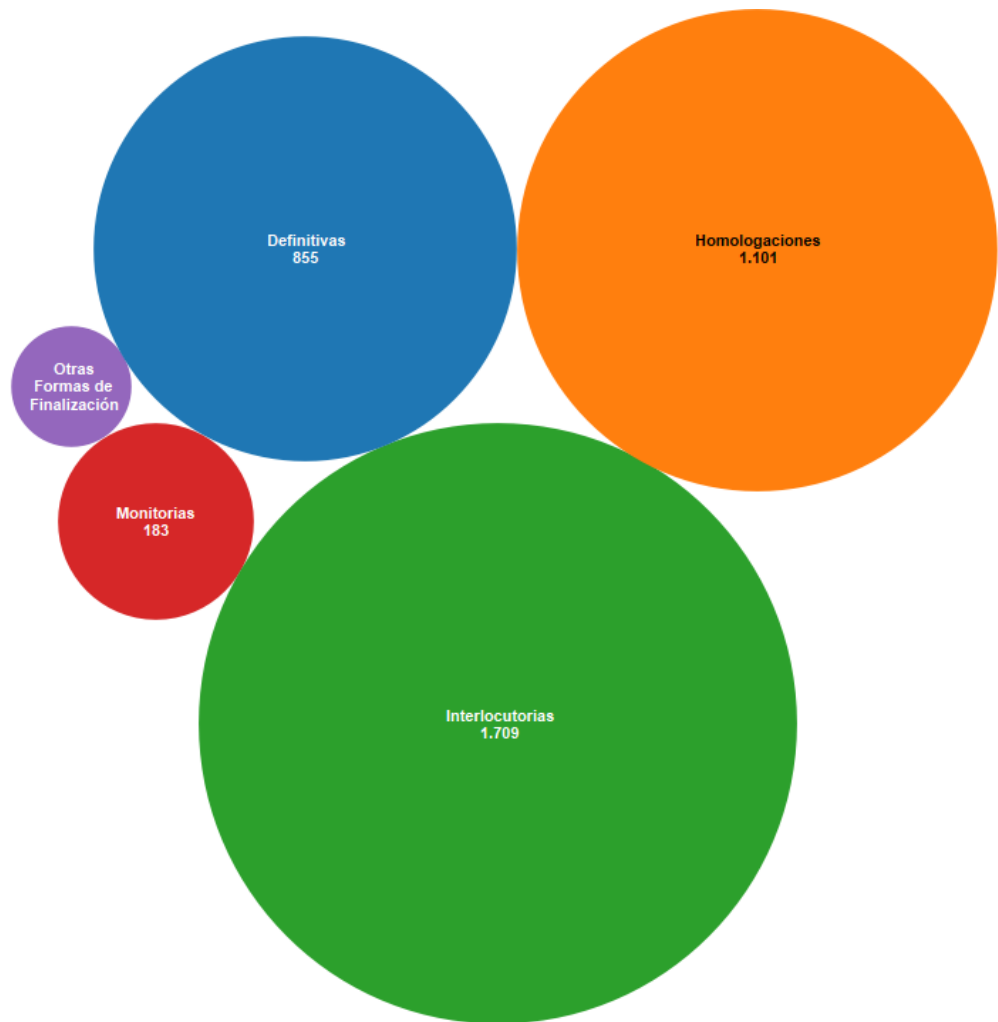
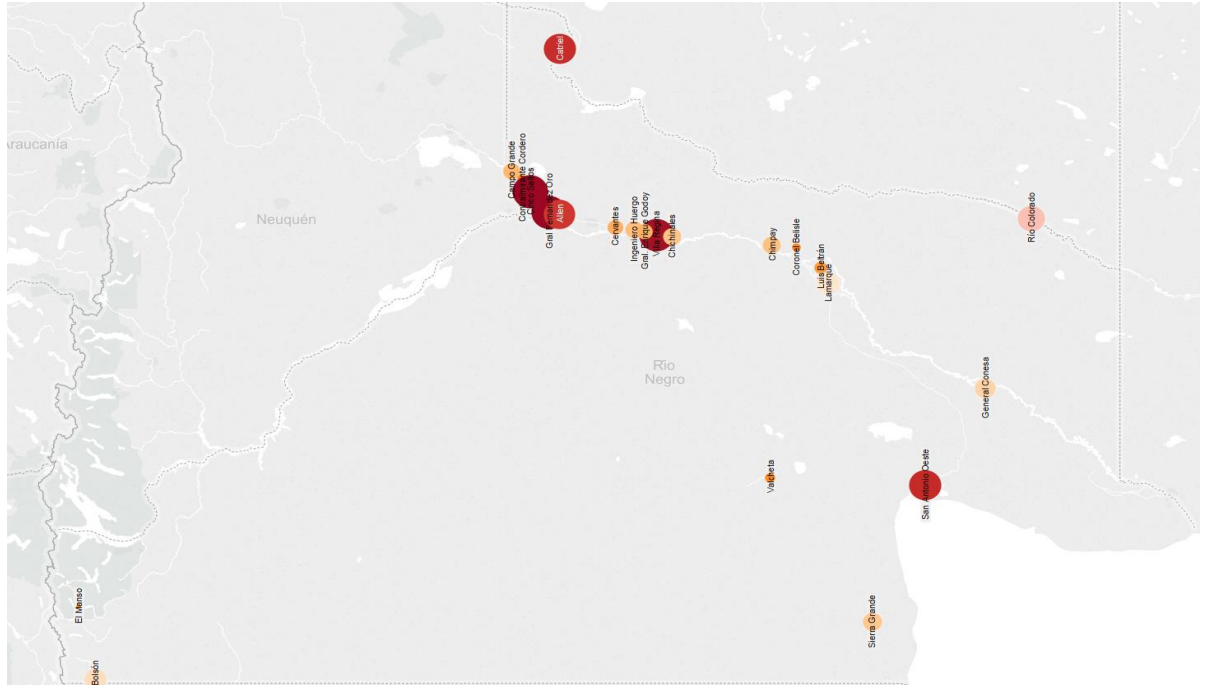


Gráfico 11. Sentencias por su Tipo.

Violencia Doméstica

Juzgados de Paz: se detallan a continuación causas de Violencia Doméstica detalladas por Juzgado de Paz que comenzaron a identificarlas en el programa de la Corte Suprema de Justicia de la Nación.

Para un detalle específico de cantidades y otros datos, se puede ingresar al mapa original e interactivo haciendo click [aquí](#).



Mapa 1. Ingresos de Causas de Violencia Doméstica en Juzgados de Paz con Acceso a Internet.

Juzgados de Familia: se hace un racconto de las causas de Violencia Doméstica que tramitaron en los juzgados de Familia en los último 3 años, lo cual demuestra el volumen e incidencia de trabajo en dichos organismos por las causas relacionadas a la Ley 3040.

Para las causas para trámite contempladas en esta Ley, se estudian dos tipos de expedientes, Ley 3040 y Denuncia Ley 3040. Desde el año 2015 en adelante, el Código de Buenas Prácticas específico para el fuero, modifica esta situación y deja como único tipo de proceso Ley 3040.

En el período analizado este tipo de causas representó un ingreso total de **10767** expedientes, equivalente a un **36%** del total de ingresos del trienio.

Se muestran a continuación los ingresos de estas causas para el período analizado por juzgado.

Nota: Los nombres de los juzgados corresponden a la letra de la ciudad y el número.



Gráfico 12. Ingresos causas Ley 3040, años 2012 a 2014 correspondientes a tipos de procesos Ley 3040 y Denuncia Ley 3040.

Manuales

Fuero Civil: para completar las estadísticas se incluyen aquellas que todavía se extraen completamente en forma manual.

Se detallan los ingresos y trámite de causas en los Juzgados de Choele Choel y Villa Regina con más las salvedades realizadas por los titulares de dichos organismos cuando se requiere observar los datos con determinada información adicional.

ESTADÍSTICAS 2014 - JUZGADOS CIVILES
Villa Regina y Choele Choele

	II Circunscripción Judicial		TOTAL
	V. REG.	CH. CH.	
	JUZO.21	JUZO.31	
1.- TOTAL DE CAUSAS INGRESADAS	532	779	1311
1.1.- Procesos Ordinarios	57	62	119
1.1.1.- Daños y Perjuicios	42	36	78
1.1.2.- Otros	15	26	41
1.2.- Procesos Sumarísimos	22	23	45
1.2.1.- Daños y Perjuicios	7	0	7
1.2.2.- Desalojos	6	10	16
1.2.3.- Desalojo Monitorio	0	0	0
1.2.4.- División Condominio Monitorio	0	1	1
1.2.5.- Interdictos	0	2	2
1.2.6.- Otros	9	10	19
1.3.- Amparos	19	38	57
1.4.- Quiebras y Concursos	7	3	10
1.4.1.- Quiebras	3	1	4
1.4.2.- Concursos Preventivos	1	0	1
1.4.3.- Incidentes	3	2	5
1.5.- Procesos Sucesorios	102	122	224
1.6.- Beneficios de Litigar sin Gastos	39	48	87
1.7.- Exhortos Ingresados	1	2	3
1.8.- Procesos de Ejecución	258	435	693
1.8.1.- Ejecutivos	215	345	560
1.8.2.- Ejecución Hipotecaria	5	4	9
1.8.3.- Ejecución Prendaria	3	3	6
1.8.4.- Ejecución de Sentencia	1	4	5
1.8.5.- Ejecución de Honorarios	34	75	109
1.8.6.- Medidas Cautelares	0	4	4
1.10.- Otras Causas	27	46	73
2.- TOTAL DE AUDIENCIAS DESIGNADAS	428	243	671
3.- TOTAL DE SENTENCIAS	555	525	1080
3.1.- Definitivas	191	24	215
3.2.- Interlocutorias	222	279	501
3.3.- Sentencias de Trance y Remate	0	207	207
3.4.- Sentencias Monitorias	142	15	157
4.-TOTAL DE SENTENCIAS DE SEGUNDA INST.	25	38	63
4.1.- Confirmatorias	16	14	30
4.2.- Modificatorias	2	9	11
4.3.- Revocatorias	7	15	22

JUZG 21 . Se deja constancias que se han incluidos el total de audiencias de ambos fueros, asi como tambien la cantidad de sentencias definitivas e interlocutorias y de segunda instancia

Fuero de Familia: se incluye el detalle de datos informados por cada organismo.

**ESTADÍSTICAS 2014 - JUZGADOS DE FAMILIA
G E N E R A L**

	1ra. Circ.		2da. Circ.				3ra. Circ.		4ta. Circ.		TOTAL
	JUZG. Nº 5	JUZG. Nº 7	JUZG. Nº 11	JUZG. Nº 16	JUZG. Nº 21	JUZG. Nº 31 - SEC FLIA	JUZG. Nº 7	JUZG. Nº 9	JUZG. Nº 5	JUZG. Nº 7	
1.- TOTAL DE CAUSAS INGRESADAS	99	1823	1376	1574	833	850	1328	1203	1252	1341	11679
1.- Procesos de Familia	94	1677	1303	1523	816	840	1269	1120	1194	1241	11077
1.1.- Divorcio	3	208	113	82	69	78	125	131	132	137	1078
1.1.2.- Liquidación Sociedad Conyugal	6	2	2	29	1	0	9	8	5	3	65
1.1.3.- Alimentos	18	186	103	85	29	85	110	71	113	143	943
1.1.4.- Tenencia	3	66	12	20	3	10	19	15	20	17	185
1.1.5.- Filiación	0	64	35	16	5	25	13	22	36	28	244
1.1.6.- Emancipación	0	0	0	3	0	0	0	0	0	0	3
1.1.7.- Adopción	3	5	5	6	1	0	2	4	3	12	41
1.1.8.- Régimen de Visitas	2	38	24	209	6	12	21	14	12	9	347
1.1.9.- Ley 3040	9	810	627	719	436	444	589	458	504	560	5156
1.1.10.- Tutela	0	3	4	1	2	2	2	2	3	3	22
1.1.11.- Curatela	0	1	1	1	0	0	0	0	0	1	4
1.1.12.- Guardas	3	49	33	25	19	23	21	18	34	37	262
1.1.13.- Inscripción Tardía	0	7	6	1	0	0	8	3	4	0	29
1.1.14.- Internación y Externación	3	10	14	15	4	2	8	7	1	0	64
1.1.15.- Insania	0	18	15	28	47	12	22	25	18	7	192
1.1.16.- Medidas Cautelares	1	13	4	5	46	12	50	35	63	4	233
1.1.17.- Homologaciones	6	61	256	202	115	102	211	226	200	251	1630
1.1.18.- Incidentes	32	4	28	42	22	16	26	44	46	28	288
1.1.19.- Actuaciones Penales Recibidas	0	8	0	0	2	0	0	2	0	1	13
1.1.20.- Etapa Previa	18	27	16	13	14	11	8	44	15	12	178
1.1.21.- Reconocimientos Judiciales	0	0	0	0	0	0	0	4	0	0	4
1.1.22.- Otros	5	124	21	34	9	17	33	31	0	0	274
1.2.- Amparos	0	8	3	4	2	0	22	34	13	16	102
1.3.- Beneficios de Litigar sin Gastos	0	0	31	25	13	2	14	23	1	7	116
1.4.- Exhortos Ingresados	0	14	13	11	0	1	19	19	14	10	101
1.5.- Otras Causas	5	124	26	11	2	7	4	7	30	67	283
2.- TOTAL DE EXPEDIENTES EN TRAMITE	1915	0	2970	401	2356	3716	1423	1565	1600	1788	17734
3.- TOTAL DE CAUSAS INGRESADAS CON MENORES	185	1148	1182	1116	661	904	1008	868	1045	1303	9420
3.1.1.- Divorcio	2	91	54	48	25	0	9	24	33	0	286
3.1.2.- Liquidación Sociedad Conyugal	3	0	30	24	10	28	31	16	37	40	219
3.1.3.- Alimentos	15	150	67	65	19	60	64	54	81	111	686
3.1.4.- Tenencia	2	66	21	20	5	14	17	12	27	13	197
3.1.5.- Filiación	0	38	20	11	4	16	8	9	19	24	149
3.1.6.- Emancipación	0	0	1	1	0	0	1	0	1	3	7
3.1.7.- Adopción	4	3	12	8	2	5	7	6	4	13	64
3.1.8.- Régimen de Visitas	3	38	105	149	67	78	80	77	38	62	697
3.1.9.- Ley 3040	1	546	325	521	203	241	345	243	121	184	2730
3.1.10.- Tutela	0	2	4	0	0	2	2	2	3	1	16
3.1.11.- Curatela	2	0	16	5	8	11	6	5	12	0	65
3.1.12.- Guardas	1	49	19	20	10	12	17	13	23	27	191
3.1.13.- Inscripción Tardía	0	1	1	0	0	0	3	1	1	0	7
3.1.14.- Internación y Externación	0	4	0	0	1	0	0	2	0	2	9
3.1.15.- Insania	1	1	1	1	8	3	15	6	16	61	113
3.1.16.- Medidas Cautelares	1	9	82	61	66	50	85	71	93	2	520
3.1.17.- Homologaciones	20	51	161	116	66	66	133	166	139	189	1107
3.1.18.- Incidentes	28	4	30	23	17	15	8	49	39	14	227
3.1.19.- Actuaciones Penales Recibidas	0	6	0	0	1	0	0	5	0	0	12
3.1.20.- Etapa Previa	1	24	0	0	0	0	0	0	0	5	30
3.1.21.- Reconocimientos Judiciales	2	8	18	22	4	300	7	14	1	71	2047
3.1.22.- Otros	100	89	215	21	145	300	170	93	357	557	2047
4.- TOTAL DE AUDIENCIAS REALIZADAS	387	1078	675	774	387	869	599	445	1103	2158	8475
4.1.- Por el Juez	46	546	306	194	151	395	190	127	353	1025	3333
4.2.- Por el Juez y Secretario	145	12	50	110	34	122	52	18	193	622	1358
4.1.- Por el Secretario	196	520	319	470	202	352	357	300	557	511	3784
5.- TOTAL DE SENTENCIAS	319	785	290	481	406	366	744	638	502	413	4944
5.1.- Definitivas	255	704	113	196	184	227	463	459	446	383	3430
5.2.- Interlocutorias	64	81	177	285	222	139	281	179	56	30	1514
6.- TOTAL DE SENTENCIAS DE SEGUNDA INSTANCIA	19	5	10	12	25	7	39	46	30	3	196
6.1.- Confirmatorias	10	3	7	10	16	6	33	26	23	2	136
6.2.- Modificatorias	0	0	1	0	2	0	3	15	3	0	24
6.3.- Revocatorias	9	2	2	2	7	1	3	5	4	1	36

JUZGADO Nº 21: Se deja constancia que las audiencias informadas son todas las celebradas en el juzgado tanto en Familia como en Civil y Comercial, como así también las causas en trámite Juzgado Nº 31 refleja el valor de los ítems "AMPAROS" Y "BENEFICIO DE LITIGAR SIN GASTOS" en la planilla del fuero Civil

Fuero Penal: se incluye el detalle de datos informados por cada organismo.

ESTADÍSTICAS 2014 - CAMARAS EN LO CRIMINAL G E N E R A L

	Ira.Circ.		Ilda. Circ			IIIra. Circ.		IVta. Circ.		TOTAL
	Sala A	Sala B	Primera	Segunda	Tercera	Primera	Segunda	Primera	Segunda	
1.- TOTAL DE CAUSAS INGRESADAS	348	305	285	289	337	392	420	456	582	3414
1.1.- Causas ingresadas para Juicio	116	115	132	157	157	53	48	140	264	1182
1.2.- Causas ingresadas en Apelación de Instrucción	122	121	151	132	178	307	353	310	317	1991
1.3.- Amparos	2	8	0	0	0	1	0	0	0	11
1.4.- Hábeas Corpus	100	32	0	0	0	19	4	0	1	156
1.5.- Otros (Cuestiones de competencia, etc.)	8	29	2	0	2	12	15	6	0	74
2.- TOTAL DE CAUSAS INGRESADAS CON QUERELLANTE PARTICULAR	26	21	19	6	29	6	47	18	58	230
3.- TOTAL DE CAUSAS INGRESADAS CON PRESO	168	72	81	42	77	32	56	38	77	643
3.1.- Apelación de Instrucción	48	43	48	22	46	16	44	23	50	340
3.2.- Para juicio	20	17	33	20	31	11	12	15	26	185
3.3.- Otros	100	12	0	0	0	5	0	0	1	118
4.- AUDIENCIAS										
4.1.- De Debate	12	68	81	102	60	16	23	94	40	496
4.2.- De Continuación de Debate	25	6	44	39	27	11	1	12	4	169
4.3.- De Debate suspendidas	0	9	69	78	19	59	16	78	26	354
4.4.- De Debate fijadas aún no celebradas	105	25	257	262	5	107	0	68	77	906
4.5.- Art. 426 del CPP	128	125	154	137	160	223	294	256	275	1752
4.6.- Otras (Unificación de Pena, imposición o no de pena, etc.)	41	1	4	6	5	23	159	19	76	334
5.- TOTAL DE SENTENCIAS EMITIDAS CON QUERELLANTE PARTICULAR	3	2	1	1	1	2	2	4	9	25
6.- TOTAL DE SENTENCIAS	81	82	74	103	97	38	38	79	120	712
6.1.- Total de Sentencias Condenatorias	42	42	47	78	72	5	9	62	96	453
6.1.1.- Total de sentencias de cumplimiento efectivo	18	19	30	54	45	2	7	31	52	258
6.1.2.- Compurgadas con prisión preventiva	3	3	0	1	0	0	0	2	0	9
6.1.3.- De ejecución condicional	21	20	15	23	27	2	2	29	41	180
6.1.4.- Multas	0	0	0	0	0	1	0	0	3	4
6.1.5.- Medidas de seguridad	0	0	0	0	0	0	0	0	0	0
6.1.6.- Medidas tutelares	0	0	2	0	0	0	0	0	0	2
6.2.- Sentencias absolutorias	7	8	19	15	20	5	3	13	18	108
6.3.- Sentencias condenatorias y absolutorias	0	12	5	2	2	0	1	0	3	25
6.4.- Amparos	3	6	0	0	0	0	0	0	0	9
6.5.- Habeas Corpus	23	12	0	0	0	16	6	0	0	57
6.6.- Otras	6	2	3	8	3	12	19	4	3	60
7.- TOTAL DE SOBRESEIMIENTOS	25	16	42	50	38	18	15	34	116	354
7.1.- Probation	15	10	22	43	28	3	5	18	71	215
7.2.- Otros	10	6	20	7	10	15	10	16	45	139

Cámaras del Crimen – Continuación

	Ira.Circ.		Ilda. Circ			IIIra. Circ.		IVta. Circ.		TOTAL
	Sala A	Sala B	Primera	Segunda	Tercera	Primera	Segunda	Cipolletti	Cipolletti	
8.- SENTENCIAS										
8.1.- De mayores solamente	77	42	76	65	86	50	34	55	219	704
8.2.- De mayores y menores	0	4	1	5	2	2	3	2	4	23
8.3.- De menores solamente (Ley 22.278)	4	5	8	12	13	7	4	5	13	71
9.- SENTENCIAS CON MENORES										
9.1.- Absolutorias	0	3	17	7	8	6	0	6	9	56
9.2.- Declaración de responsabilidad	4	8	4	7	9	0	3	0	5	40
9.3.- Imposición de pena	1	3	0	1	0	0	0	1	2	8
9.4.- No imposición de pena	3	5	0	1	2	0	136	0	1	148
10.- TOTAL DE AUTOS INTERLOCUTORIOS	433	370	364	551	390	507	482	634	671	4402
10.1.- Suspensión de Juicio a Prueba	36	47	61	78	49	14	8	66	100	459
10.1.1.- Concedidas	25	28	37	53	34	11	8	48	77	321
10.1.2.- Denegadas	9	15	13	12	11	3	0	10	12	85
10.1.3.- Revocadas	2	4	11	13	4	0	0	8	11	53
10.2.- Recursos de Casación	26	13	24	26	13	10	9	16	33	170
10.2.1.- Concedidos	15	4	13	25	9	3	4	8	24	105
10.2.2.- Denegados	11	9	11	1	4	7	5	8	9	65
10.3.- Amparos	0	0	0	0	1	0	0	0	0	1
10.4.- Habeas Corpus	0	0	0	0	0	0	0	0	1	1
10.5.- Revocación de la Condicionalidad	0	0	0	0	0	0	0	2	0	2
10.6.- Otros	371	310	279	447	327	483	465	550	537	3769
11.- TOTAL DE DETENIDOS A DISPOSICION	69	55	22	27	9	34	49	9	75	349
11.1.- Procesados	14	7	13	12	8	8	6	3	13	84
11.2.- Condenados	55	48	9	15	1	26	43	6	62	265
11.2.1.- Con condena firme	51	45	3	7	1	25	39	5	50	226
12.- TOTAL DE CONDENADOS CON LIBERTAD CONDICIONAL	17	2	0	0	1	33	26	7	3	89
13.- TOTAL DE DETENIDOS CON REGIMEN DE EXTRAMUROS	0	0	0	0	0	0	0	0	0	0
14.- TOTAL DE DETENIDOS CON REGIMEN LEY 24.660	51	45	0	0	0	19	0	5	50	170
15.- SENTENCIAS RECURRIDAS ANTE EL STJ	26	15	17	26	18	0	10	8	31	151
15.1.- Concedidas	15	6	13	25	18	0	6	5	24	112
15.2.- No concedidas	11	9	4	1	0	0	4	3	7	39

**ESTADÍSTICAS 2014 - JUZGADOS DE INSTRUCCIÓN
G E N E R A L**

	Viedma		General Roca					V.Regina	Ch.Choel	S. C. de Bariloche			Cipolletti			TOTAL
	JUZG. 2	JUZG. 4	JUZG. 2	JUZG. 4	JUZG. 6	JUZG. 8	JUZG. 12	JUZG. 20	JUZG. 30	JUZG. 2	JUZG. 4	JUZG. 6	JUZG. 2	JUZG. 4	JUZG. 6	
1.- TOTAL DE CAUSAS INGRESADAS	2810	1424	819	1168	1618	1421	1570	1432	1211	939	1156	1026	1175	1311	1260	20340
1.1.- Amparos	4	2	0	0	0	1	0	1	1	1	0	0	2	1	5	18
1.2.- Habeas Corpus	30	89	0	0	3	0	0	0	1	6	4	12	5	24	40	214
1.3.- Exhortos Ingresados	48	55	21	32	34	23	39	43	12	38	42	26	38	611	641	1703
1.4.- Causas ingresadas para Instrucción	2728	1278	798	1136	1581	1397	1531	1372	1197	894	1110	988	1130	1199	1063	19402
1.4.1.- Por denuncia policial	2571	1124	668	963	1399	1166	1371	1382	1177	535	660	692	1020	700	657	16085
1.4.2.- Por denuncia Fiscal	157	154	130	163	182	225	159	104	20	359	450	296	100	53	46	2598
1.4.3.- Por el Juez	0	0	0	10	0	6	1	0	0	0	0	0	10	0	0	27
2.- CAUSAS INGRESADAS PARA INSTRUCCION SEGUN DELITO INVESTIGADO																
2.1.- Personas	494	447	121	147	278	202	173	304	410	209	222	267	242	198	252	3966
2.2.- Honestidad	55	23	101	9	37	24	71	32	23	24	32	36	27	153	139	786
2.3.- Libertad	544	187	348	168	235	230	380	283	127	203	218	194	197	381	225	3920
2.4.- Propiedad	790	499	231	657	768	780	957	446	120	409	410	373	352	230	198	7220
2.5.- Seguridad Común	57	19	15	0	25	28	23	23	48	6	27	24	15	13	16	339
2.6.- Tranquilidad Pública	67	2	24	0	5	15	4	0	93	11	1	5	0	103	98	428
2.7.- Administración Pública	219	104	95	31	59	67	84	154	63	50	50	45	162	16	166	1365
2.8.- Otros	505	132	59	124	158	49	17	130	319	112	145	6	62	638	636	3092
3.- CAUSAS INGRESADAS CON MAYORES SOLAMENTE	1753	1121	740	1106	1523	1169	923	1311	1204	818	1061	906	1121	644	560	15960
4.- CAUSAS INGRESADAS CON MENORES SOLAMENTE	89	121	28	22	47	40	54	52	1	22	37	22	53	66	53	707
5.- CAUSAS INGRESADAS CON MAYORES Y MENORES	169	23	16	8	8	10	36	9	0	30	17	68	7	19	563	983
6.- AUTORES IGNORADOS	24	18	362	537	0	383	712	0	0	0	0	0	0	0	1316	3352
7.- EXPEDIENTES RESERVADOS (En el trimestre)	56	1	71	550	37	232	616	20	3	66	65	154	36	0	1315	3222
7.1.- Por autores ignorados	23	0	0	537	0	212	569	0	0	1	0	0	0	0	158	1500
7.2.- Por otras causas	33	1	71	13	37	20	47	20	3	65	65	154	36	41	420	1026
8.- CAUSAS ARCHIVADAS	599	200	30	23	170	19	26	322	93	366	241	60	464	77	343	3033
9.- CAUSAS ELEVADAS A JUICIO	61	116	78	86	162	118	227	108	63	41	108	126	195	64	201	1754
9.1.- Criminales	57	59	37	44	87	58	131	64	33	13	50	42	85	35	160	955
9.2.- Correccionales	4	57	41	42	75	60	96	44	30	28	58	84	110	48	108	885
10.- DETENIDOS (*)	189	35	73	82	77	109	133	80	17	92	85	41	117	92	78	1300
11.- EXCARCELACIONES	29	15	1	0	0	44	1	2	0	91	41	530	31	46	28	859
12.- EXIMISION DE PRISION	8	4	66	52	40	46	83	18	57	0	0	11	0	0	48	433
13.- EXTRAMUROS (Procesados c/ Benef. ley 2016)	1	0	2	0	2	3	0	1	2	0	0	0	0	0	0	11

Juzgados de Instrucción - Continuación

JUZGADOS	Viedma		General Roca						V.Regina	Ch.Choel	S. C. de Bariloche			Cipolletti			TOTAL
	Jdo.2	Jdo.4	Jdo.2	Jdo. 4	Jdo.6	Jdo.8	Jdo.12	Jdo.20	Jdo.30	Jdo.2	Jdo.4	Jdo.6	Jdo. 2	Jdo. 4	Jdo. 6		
14.- TOTAL DE AUTOS INTERLOCUTORIOS	493	299	324	310	551	491	573	620	451	275	657	530	641	529	1202	7946	
14.1.- Incompetencias	20	26	24	17	19	46	23	35	21	6	12	11	52	39	35	386	
14.2.- Nulidades	14	13	1	2	3	4	1	25	19	2	16	3	5	9	19	136	
14.3.- Rebeldías	17	15	23	19	26	16	22	36	47	23	49	42	49	32	248	664	
14.4.- Falta de Mérito	63	14	45	21	94	18	49	19	21	2	12	9	77	37	54	535	
14.5.- Procesamientos sin prisión preventiva	97	40	49	46	95	50	139	123	52	89	150	173	207	102	324	1736	
14.6.- Procesamientos con prisión preventiva	22	22	19	14	12	16	20	25	11	19	16	43	32	15	9	295	
14.7.- Reserva de expedientes (En caso que sea modalidad del Juzgado registrarlo como Auto Interlocutorio)	0	0	0	0	0	0	0	0	0	0	0	0	0	0	0	0	
14.8.- Otros	260	169	163	191	302	341	319	357	280	134	402	210	219	295	513	4155	
15.- TOTAL DE RESOLUCIONES INTERLOCUTORIAS CON CARÁCTER DE DEFINITIVAS	671	1267	515	348	755	460	622	618	1308	1053	879	854	1666	1406	1463	13885	
15.1.- Sobreseimientos Parciales	8	16	29	94	244	124	170	83	511	373	348	31	731	986	968	4716	
15.1.1.- Art. 306 inc. 1) y 2)	12	10	0	1	0	0	1	0	0	0	8	18	129	19	19	217	
15.1.2.- Inimputabilidades, exculpación o justificación excusa absolutoria	2	5	0	1	0	0	0	0	0	2	1	7	23	0	1	42	
15.1.3.- Extinción de la acción penal por prescripción	248	1	19	5	53	9	40	31	108	136	115	5	281	630	737	2418	
15.1.4.- Extinción de la acción penal por otras causas	895	0	10	87	191	115	129	52	403	235	224	1	298	337	211	3188	
15.2.- Sobreseimientos Totales	610	1239	292	209	467	254	367	378	599	432	531	414	370	420	495	7077	
15.2.1.- Art. 306 inc. 1) y 2)	396	748	9	25	169	29	83	81	233	206	270	354	157	134	115	3009	
15.2.2.- Inimputabilidades, exculpación o justificación excusa absolutoria	97	82	219	44	99	72	76	130	97	89	125	44	4	134	243	1555	
15.2.3.- Extinción de la acción penal por prescripción	116	71	11	14	73	11	22	79	158	12	93	6	172	75	69	982	
15.2.4.- Extinción de la acción penal por otras causas	166	338	53	126	126	142	186	88	111	125	43	10	37	77	68	1696	
15.3.- Otros	53	12	194	45	44	82	85	157	198	248	0	15	565	0	0	1698	
16.- TOTAL DE RESOLUCIONES INTERLOCUTORIAS CON CARÁCTER DE DEFINITIVAS	64	496	270	221	344	111	355	388	680	558	0	802	900	791	1050	7030	
16.1.-De mayores solamente	670	13	113	7	24	1	17	4	41	16	0	4	25	31	42	1008	
16.2.-De mayores y menores	144	53	11	14	19	17	14	18	104	598	0	48	25	305	902	2272	
16.3.-De menores solamente (Ley 22.278)																	
17.- ARCHIVO DE LAS ACTUACIONES(AI Archivo Gral.)	609	1366	0	39	58	0	0	0	332	591	0	0	715	568	873	5151	

**ESTADÍSTICAS 2014 - JUZGADOS CORRECCIONALES
G E N E R A L**

	Ira. Circ.	Ilda. Circ.		IIIra. Circ.		IVta. Circ.	TOTALES
	Viedma	General Roca		Bariloche		Cipolletti	
	JUZG.6	JUZG.14	JUZG.18	JUZG.8	JUZG.10	CAMARA	
1.- TOTAL DE CAUSAS INGRESADAS	148	246	234	98	103	163	992
1.1.- Causas ingresadas para Juicio	144	239	229	94	96	158	960
1.2.- Causas ingresadas en Apelación (Contrav. Juzg.Paz)	2	1	0	2	3	0	8
1.3.- Quejas por Apelación denegada	0	0	0	0	0	4	4
1.4.- Querrelas	2	6	5	2	3	1	19
1.5.- Amparos	0	0	0	0	0	0	0
1.6.- Otros	0	0	0	0	1	0	1
2.- TOTAL DE CAUSAS INGRESADAS CON QUERELLANTE PARTICULAR	5	26	28	3	6	13	81
3.- TOTAL DE CAUSAS INGRESADAS CON "Privados de la libertad"	3	7	6	2	0	5	23
3.1.- Para juicio	3	7	6	2	0	2	20
3.2.- Habeas Corpus	0	0	0	0	0	0	0
3.3.- Otros	0	0	0	0	0	3	3
4.- AUDIENCIAS	317	177	218	405	422	243	1782
4.1.- De Debate	29	80	63	26	37	62	297
4.2.- De Continuación de Debate	4	10	13	8	10	22	67
4.3.- De Debate suspendidas	69	45	37	15	26	66	258
4.4.- De Debate fijadas aún no celebradas	65	10	79	24	29	67	274
4.5.- De Conciliación (Art. 395 CPP)	0	0	1	1	2	14	18
4.6.- De suspensión de juicio a prueba	61	0	0	52	48	0	161
4.7.- De juicio abreviado	88	31	24	11	5	0	159
4.8.- Otras (Unificación de Pena, imposición o no de pena, etc.)	1	1	1	268	265	12	548
5.- RESOLUCIONES CON CARACTER DE DEFINITIVA CON QUERELLANTE PARTICULAR	3	0	0	2	0	2	7
6.- RESOLUCIONES	95	97	63	95	37	58	445
6.1.- Condenatoria	77	66	34	17	7	40	241
6.2.- Absolutoria	5	22	20	5	22	10	84
6.3.- Condenatoria y absolutoria	0	1	3	1	1	0	6
6.4.- Declara responsabilidad	3	0	0	1	3	0	7
6.5.- Declara responsabilidad y condenatoria	0	0	0	0	0	0	0
6.6.- Declara responsabilidad y absolutoria	6	6	5	1	0	0	18
6.7.- Declara responsabilidad y condenatoria y absolutoria	0	0	0	0	0	0	0
6.8.- Deciden Amparos	0	0	0	0	0	0	0
6.9.- Deciden Habeas Corpus	0	0	0	0	0	0	0
6.10.- Deciden: Otras	4	2	1	70	4	8	89
7.- RESOLUCIONES QUE APLICAN	3	52	45	18	8	0	126
7.1.- Pena de reclusión	0	0	0	0	0	0	0
7.2.- Pena de prisión	2	51	36	16	7	0	112
7.3.- Pena de inhabilitación	0	0	0	0	0	0	0
7.4.- Pena de multa	0	0	0	1	0	0	1
7.5.- Penas de inhabilitación y prisión o reclusión	0	1	1	1	1	0	4
7.6.- Penas de inhabilitación y multa	0	0	0	0	0	0	0
7.7.- Penas de multa y prisión o reclusión	0	0	1	0	0	0	1
7.8.- Medida de seguridad	0	0	0	0	0	0	0
7.9.- Medida de seguridad y prisión o reclusión	0	0	0	0	0	0	0
7.10.- Medida de seguridad e inhabilitación y prisión o reclusión	0	0	0	0	0	0	0
7.11.- Otras combinaciones	1	0	7	0	0	0	8
8.- RESOLUCIONES	78	51	36	17	8	40	230
8.1.- Aplica pena de prisión de cumplimiento efectivo	7	12	19	6	3	14	61
8.2.- Tiene por compurgada la pena con la prisión preventiva	10	3	1	1	0	1	16
8.3.- Aplica condena de ejecución condicional	60	35	16	9	5	25	150
8.4.- Prisión con cumplimiento efectivo y ejecución condicional	1	1	0	1	0	0	3
9.- RESOLUCIONES ABSOLUTORIAS	6	70	25	7	23	0	131
9.1.- Por ausencia de acusación fiscal	4	10	11	5	14	0	44
9.2.- Por previa declaración de prescripción de la acción	1	0	1	0	0	0	2
9.3.- Otras	1	11	10	1	8	0	31

Juzgados Correccionales – Continuación

10.- RESOLUCIONES ABSOLUTORIAS y CONDENATORIAS	0	49	3	1	1	0	54
11.- RESOLUCIONES ADMITEN CRITERIOS DE OPORTUNIDAD	27	17	17	23	10	0	94
12.- RESOLUCIONES EN JUICIO ABREVIADO	72	230	224	154	134	162	976
12.1.- Acepta el acuerdo	71	34	31	11	5	0	152
12.2.- Acepta el acuerdo y da calificación jurídica distinta	0	0	0	0	0	0	0
12.3.- Rechaza el acuerdo	1	0	0	0	0	0	1
13.- RESOLUCIONES CON CARACTER DEFINITIVAS	154	196	193	143	129	162	977
13.1.- De mayores solamente	145	92	84	93	72	48	534
13.2.- De mayores y menores	0	0	0	1	0	2	3
13.3.- De menores solamente (Ley 22.278)	9	3	5	1	5	8	31
14.- RESOLUCIONES QUE A MENORES	9	101	104	48	52	104	418
14.1.- Absuelve	1	5	5	0	1	3	15
14.2.- Impone pena	0	1	0	0	0	0	1
14.3.- No impone pena	8	0	0	2	4	2	16
15.- RESOLUCIONES	163	95	99	46	47	99	549
15.1.- Suspensión de Juicio a Prueba	117	94	97	45	43	94	490
15.1.1.- Concedidas	60	70	69	30	25	65	319
15.1.2.- Denegadas	26	20	22	4	5	16	93
15.1.3.- Revocadas	31	3	4	10	9	8	65
15.2.- Recursos de Casación	5	1	2	1	4	5	18
15.2.1.- Concedidos	5	1	2	1	4	4	17
15.2.2.- Denegados	0	0	0	0	0	1	1
15.3.- Revoca la condicionalidad de la condena	41	0	0	0	0	0	41
16.- RESOLUCIONES CON CARACTER DE DEFINITIVA	75	71	89	69	40	0	344
16.1.- Sobreseimientos Parciales	0	0	0	0	0	0	0
16.1.1.- Inimputabilidades, exculpación o justificación excusa absolutoria (art.332 CPP)	0	0	0	0	0	0	0
16.1.2.- Extinción de la acción penal por prescripción	0	0	0	0	0	0	0
16.1.2.1.- Por plazo irrazonable del proceso	0	0	0	0	0	0	0
16.1.2.2.- Otras	0	0	0	0	0	0	0
16.1.3.- Extinción de la acción penal por otras causas	0	0	0	0	0	0	0
16.2.- Sobreseimientos Totales	75	71	89	69	40	0	344
16.2.1.- Inimputabilidades, exculpación o justificación excusa absolutoria (art.332 CPP)	0	0	0	0	0	0	0
16.2.2.- Extinción de la acción penal por prescripción	23	13	2	4	2	0	44
16.2.2.1.- Por plazo irrazonable del proceso	0	5	2	0	0	0	7
16.2.2.2.- Otras	23	8	0	4	2	0	37
16.2.3.- Extinción de la acción penal por otras causas	52	58	87	65	38	0	300
17.- TOTAL DE PRIVADOS DE LA LIBERTAD A DISPOSICION	4	25	6	8	5	8	56
17.1.- Procesados	3	21	5	0	0	1	30
17.2.- Condenados con sentencia firme	1	3	1	8	5	5	23
17.3.- Condenados con sentencia no firme	0	1	0	0	0	2	3
18.- TOTAL DE MENORES (de 18 años) PRIVADOS DE LA LIBERTAD	0	0	0	0	0	0	0
19.- TOTAL DE CONDENADOS CON LIBERTAD CONDICIONAL	1	0	0	0	2	3	6
20.- TOTAL DE PRIVADOS DE LA LIBERTAD CON REGIMEN DE EXTRAMUROS	1	0	1	2	0	1	5
21.- TOTAL DE PRIVADOS DE LA LIBERTAD EN	3	25	8	7	5	0	48
21.1.- Unidad penitenciaria federal	1	0	0	0	0	0	1
21.2.- Unidad penitenciaria provincial	1	14	7	7	1	0	30
21.3.- Carcel de encausados	1	10	1	0	1	0	13
21.4.- Prisión domiciliaria	0	1	0	0	3	0	4
21.5.- Otras.	0	0	0	0	0	0	0
22.- TOTAL DE CONDENADOS QUE GOCEN DE CUALQUIER FORMA DE LIBERTAD POR EL REGIMEN DE LA LEY 24660 o 3008 (no previstas en el CPP).	3	0	0	10	7	0	20
23.- CAUSAS ELEVADAS AL STJ	5	1	2	2	4	5	19
22.1.- Por recurso concedido	5	1	2	2	4	5	19
22.2.- Por solicitud del STJ	0	0	0	0	0	0	0

**ESTADÍSTICAS 2014 - JUZGADO DE EJECUCIÓN PENAL
G E N E R A L**

	GRAL. ROCA
	JUZDO.Nº 10
1.- TOTAL DE CAUSAS INGRESADAS (C/ o S/ DETENIDOS)	232
1.1.- INCIDENTES DE EJECUCIÓN CON PRESO	128
1.2.- INCID. DE EJECUCIÓN SIN PRESO (ART.27 BIS;MULTA; INHABILITACION)	87
1.3.- INCIDENTES DE EJ. ACUMULADOS CON PRESO	17
1.4.- INCIDENTES DE EJ. ACUMULADOS SIN PRESO	0
2.- PRISION DOMICILIARIA	11
2.1.- Prisión domiciliaria concedida	7
2.2.- Prisión domiciliaria denegada	4
2.3.- Prisión domiciliaria revocada	0
3.- SEMILIBERTAD	42
3.1.-Semilibertad concedida	27
3.2.Semilibertad denegada	4
3.3. Semilibertad suspendida	6
3.4. Semilibertad revocada	4
3.5. reincorporacion semilibertad	1
4.- PRISION DISCONTINUA	0
4.1.- Prisión discontinua concedida	0
4.2.- Prisión discontinua denegada	0
4.3.- Prisión discontinua suspendida	0
4.4.- Prisión discontinua revocada	0
5.- SALIDAS TRANSITORIAS	47
5.1.- Incorporación a Salidas transitorias	64
5.2.- Salidas transitorias excepcionales	11
5.3.- Salidas transitorias excepcionales denegadas	2
5.4.- Salidas transitorias suspendidas	9
2.5.- Salidas transitorias revocadas	9
5.5.- Reincorporación a salidas transitorias	14
5.6.- Cambio de modalidad (de tuición a bajo palabra de honor)	2
6.- SEMIDETENCION	0
6.1 Semidetencion concedida	0
6.2 Semidetencion denegada	0
6.3 Semidetencion suspendida	0
6.4 Semidetencion revocada	0
6.5 Reincorporacion a la semidetencion	0
7.- LIBERTAD CONDICIONAL	35
7.1.- Libertad condicional concedida	29
7.2.- Libertad condicional denegada	5
7.3.- Libertad condicional revocada	1
8.- LIBERTAD ASISTIDA	25
8.1.- Libertad asistida concedida	21
8.2.- Libertad asistida denegada	4
8.3.- Libertad asistida revocada	0
9.- REBELDIAS	66
9.1.- Rebeldías declaradas	36
9.2.- Rebeldías revocadas	30
10.- EXTINCIÓN DE LA PENA	3
11.- HABEAS CORPUS	2
12.- RECURSOS DE AMPARO	5
13.- NULIDAD DE SANCION	3
14.- ORDEN DE EXTRAÑAMIENTO	1
16.- INCOMPETENCIA	2
16.- ARCHIVADAS	1
17.- OTROS	165
18.- ESTIMULO EDUCATIVO (art. 140 Ley 24660)	94
18.1.- Se concede	85
18.2.- No se concede	9
19.- REHABILITACIÓN	6
20.1.- Se concede	6
20.2.- No se concede	0